

Ce track record - reportage photographique - est destiné à vous présenter les différentes phases principales de la construction d'une maison.  
Nos habitations sont conçues et réalisées en étroite collaboration avec une équipe professionnelle, allant de l'architecte, du délégué technico-commercial et du chef de chantier à l'ouvrier. Le délai d'exécution général pour nos réalisations jusqu'à 200.000 € est de 190 jours ouvrables.



Terrain à bâtir à côté des maisons existantes. Les arbres ont été enlevés par le client



Travaux de terrassement de la cave. La terre excavée reste sur place pour le rehaussement du jardin



L'assèchement de la cave et cloisonnement du pavé de béton du sol de la cave du voisin pour le coulage de la cave



Le placement d'isolation pour la cave



Placement des hourdis après le coulage de la cave



Remblayer la terre à côté de la cave



Début des travaux de maçonnerie de gros oeuvres



Le placement des hourdis sur rez-de-chaussée avec une grue 23 mètres



L'armature pour la dalle de compression est placée sur les hourdis par le conducteur de grue




Placement du ferrailage pour la poutre en béton et placer le coffrage de rive pour la dalle de compression sur les hourdis et mettre en place les balustrades de sécurité



Le placement de la grue après le coulage de la dalle de compression



Coulage de la poutre en béton et travaux à l'ouverture de la coupole



Travaux de maçonnerie sur l'étage



Le placement des hourdis sur l'étage avec grue



Placement d'un encadrement de porte en pierre bleue



Travaux de maçonnerie des façades en pignon pour la toiture



Travaux de charpentage de toiture: mise en place de lattes pour le placement des tuiles



Placement des tuiles




Maçonnerie de la cheminée, placement de tuyaux de décharge ronds en zinc et d'une gouttière pendante en zinc



Placement de la porte de garage




Placemen des tuyauteries sanitaires et électriques



Placement de l'isolation toiture



Placement de la menuiserie extérieure



Placement du verre de la fenêtre à coulisse



Le placement de la porte entrée



Travaux de plafonnage + plâtrage au grenier



Rejointoiement de la maison

Placement des tuyaux de chauffage dans la salle de bains et cimentation de la douche



Placement d'un évidement pour le poêle en stéatite

Réalisation de l'isolation de sol à base de petites boules en polystyrène



Réalisation chape

Réalisation du sol





Réalisation du système d'égouts



Placement d'une chaudière sur le grenier



Placement des appareils sanitaires



Ponçage de la pierre bleue



Réception